













Das Champions-System

1. Firmenportrait 
2. Chirurgie Kit & Werkzeuge 
3. Champions (R)Evolution Chirurgie 
4. Champions (R)Evolution Prothetik 
5. Champions Vierkant 
6. Champions Kugelkopf 
7. PATENT Zirkonimplantat 
8. **Smart Grinder** 
9. PlasmaSafe 
10. Champions Smile Aligner 



So erreichen Sie uns

Montag, Dienstag, Donnerstag:
7:30 bis 18:00 Uhr
Mittwoch:
7:30 bis 16:00 Uhr
Freitag: 7:30 bis 14:00 Uhr

TELEFON:
+49 (0)6734 91 40 80

FAX:
+49 (0)6734 10 53

E-MAIL:
info@champions-implants.com

ONLINE-SHOP:
champions-implants.shop

MOBIL CEO ARMIN NEDJAT
+ 49 (0) 151 15 25 36 92

Das Champions-Team
(Mitarbeiterclip, QR-Code scannen)



INHALT

Smart Grinder & Zubehör | Seite 4

Anleitungen | Seite 8

Die in diesem Katalog genannten Produkte und Bezeichnungen sind zum Teil marken-, patent- und urheberrechtlich geschützt. Aus dem Fehlen eines besonderen Hinweises bzw. des Zeichens „®“ oder „TM“ darf nicht geschlossen werden, dass kein rechtlicher Schutz besteht.

Champions®, Champions (R)Evolution®, LOC®, MIMI® und Win!® sind eingetragene Warenzeichen von Dr. Armin Nedjat; Cleanser® von KometaBio; Docklocs® der Medealis GmbH; BloodSTOP® iX von LifeScience PLUS Inc.; LOCATOR® von Zest Dental Solutions; CEREC® der Sirona Dental GmbH; FiBER FORCE® von Bio Composants Médicaux; MEDENTIKA der Straumann GmbH, PlasmaSafe® der Infini-TI Biomedical GmbH, PATENT™ der Zircon Medical Management AG.

Angaben zum Hersteller gemäß MDD/MDR sind auf dem Produktetikett angegeben.



Smart Grinder

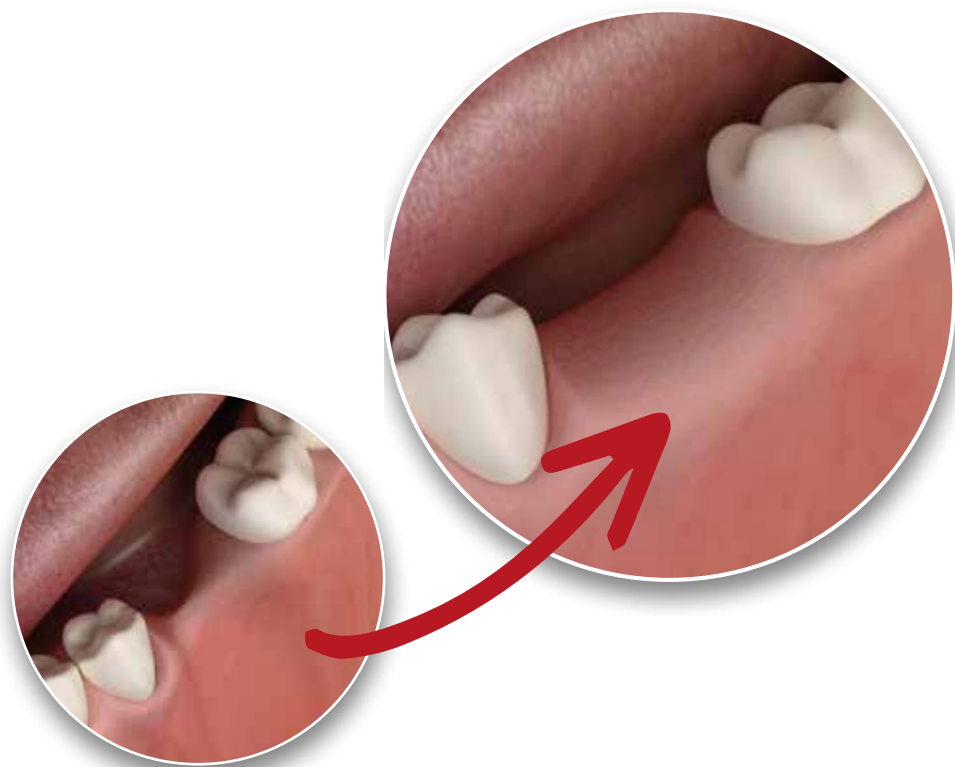


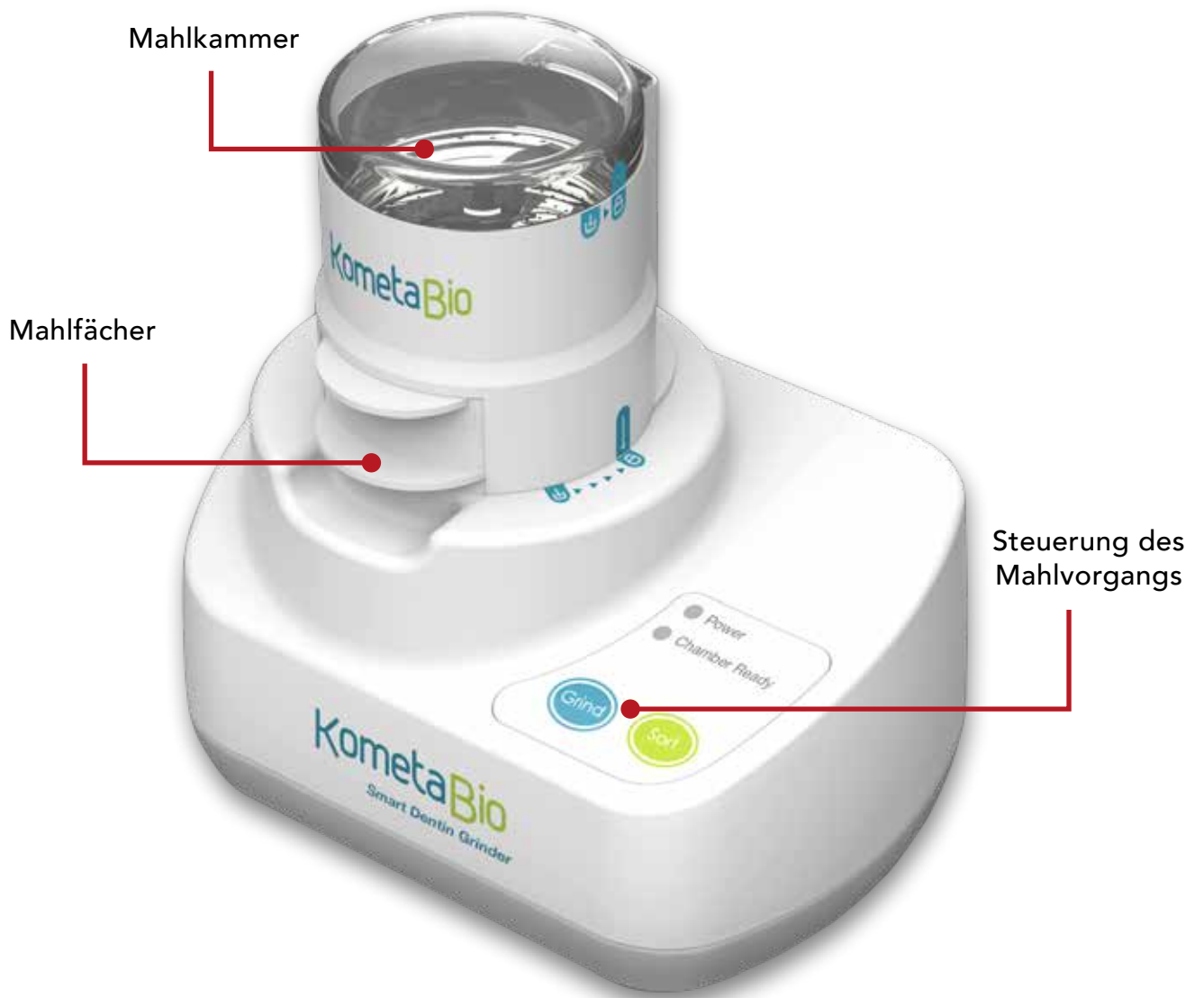
Smart Grinder

Vermeiden Sie bis zu 50% Volumenverlust des Hart- und Weichgewebes nach Extraktion durch Auffüllen des leeren Zahnfachs mit autologem Knochenersatzmaterial, gewonnen aus dem extrahierten Zahn des Patienten und aufbereitet mit dem Smart Grinder – chairside in etwa 15 Minuten.

Die beste und preiswerteste Socket Preservation:

Macht andere Knochenersatzmaterialien überflüssig | Beste Patientenakzeptanz | Die Revolution für chirurgisch tätige Zahnarztpraxen | Enthält alle Knochenwachstumsfaktoren | Keine Membran notwendig | Hervorragende Konsistenz und Verarbeitung beim Einbringen des Augmentats | Internationale Studien vorhanden







Smart Grinder GENESIS Complete Kit

1 x Smart Grinder GENESIS Basisgerät

6 x austauschbare Mahlkammern

(Einmalartikel)

6 x Partikelbehälter

6 x Cleanser (Reinigungslösung) 5 ml

6 x PBS (Phosphatgepufferte Salzlösung) 5 ml

REF 4300G

Smart Grinder GENESIS

1 x Smart Grinder GENESIS Basisgerät

REF 4301G



Chamber Kit

6 x austauschbare Mahlkammern

(Einmalartikel)

6 x Partikelbehälter

6 x Cleanser (Reinigungslösung) 5 ml

6 x PBS (Phosphatgepufferte Salzlösung) 5 ml

REF 4302





Cleanser Kit

6 x Cleanser (Reinigungslösung) 5 ml

6 x PBS (Phosphatgepufferte Salzlösung) 5 ml

REF 43041



Anleitungen

Hier finden Sie filmische Anleitungen bezüglich des Smart Grinder-Verfahrens als QR-Code zum scannen per Mobiltelefon sowie als Link.



Der Smart Grinder

Autologes Knochenersatzmaterial, gewonnen aus dem extrahierten Zahn des Patienten.

<https://vimeo.com/336975548>



Volumenerhalt nach Zahnextraktion

Volumenerhalt von Hart- und Weichgewebe mit Knochenersatzmaterial aus dem Smart Grinder.

<https://vimeo.com/311848197>



Der Smart Grinder-Vorgang

Schritt für Schritt-Anleitung.


<https://vimeo.com/173354091>



Extraktion und Einsatz des Smart Grinders

Extraktion mit Einsatz des Smart Grinders regio 14 sowie Einsetzen eines Provisoriums regio 17 bis 13.

<https://vimeo.com/481630710>



So funktioniert das Smart Grinder-Verfahren

Animation über den Smart Grinder.

<https://vimeo.com/575295760>

Notizen

Welcome
to the
future



Champions-Implants GmbH

Im Baumfeld 30 | Champions Platz 1 | D-55237 Flonheim
fon +49 (0)6734 91 40 80 | fax +49 (0)6734 10 53
info@champions-implants.com
champions-implants.com